



INSTITUTO NAYARITA DE EDUCACIÓN PARA ADULTOS NAYARIT

Estado Analítico de Ingresos
Del 01/ene./2022 Al 30/sep./2022

Usr: supervisor
Rep: rptEstadoPresupuestoIngresosRB_CP_2019

Fecha y | 12/oct./2022
hora de Impresión | 11:31 a. m.

Rubro de Ingresos	Ingreso					Diferencia (6=5-1)
	Estimado	Ampliaciones y Reducciones	Modificado	Devengado	Recaudado	
	(1)	(2)	(3=1+2)	(4)	(5)	
IMPUESTOS	\$0.00	\$0.00	\$0.00	\$0.00	\$0.00	0.00
CUOTAS Y APORTACIONES DE SEGURIDAD SOCIAL	\$0.00	\$0.00	\$0.00	\$0.00	\$0.00	0.00
CONTRIBUCIONES DE MEJORAS	\$0.00	\$0.00	\$0.00	\$0.00	\$0.00	0.00
DERECHOS	\$0.00	\$0.00	\$0.00	\$0.00	\$0.00	0.00
PRODUCTOS	\$0.00	\$66,940.95	\$66,940.95	\$66,940.95	\$66,940.95	66,940.95
APROVECHAMIENTOS	\$0.00	\$10.69	\$10.69	\$10.69	\$10.69	10.69
INGRESOS POR VENTA DE BIENES, PRESTACIÓN DE SERVICIOS Y OTRO	\$0.00	\$0.00	\$0.00	\$0.00	\$0.00	0.00
PARTICIPACIONES, APORTACIONES, CONVENIOS, INCENTIVOS DERIVAD	\$67,428,223.00	\$883,785.81	\$68,312,008.81	\$50,043,865.81	\$50,043,865.81	-17,384,357.19
TRANSFERENCIAS, ASIGNACIONES, SUBSIDIOS Y SUBVENCIONES, Y PE	\$0.00	\$0.00	\$0.00	\$0.00	\$0.00	0.00
INGRESOS DERIVADOS DE FINANCIAMIENTOS	\$0.00	\$0.00	\$0.00	\$0.00	\$0.00	0.00
Total	\$67,428,223.00	\$950,737.45	\$68,378,960.45	\$50,110,817.45	\$50,110,817.45	
Ingresos Excedentes						-17,317,405.55

Estado Analítico de Ingresos por Fuente de Financiamiento	Ingreso					Diferencia (6=5-1)
	Estimado	Ampliaciones / (Reducciones)	Modificado	Devengado	Recaudado	
	(1)	(2)	(3=1+2)	(4)	(5)	
Ingresos del Poder Ejecutivo Federal o Estatal y de los Municipios						
IMPUESTOS	\$0.00	\$0.00	\$0.00	\$0.00	\$0.00	0.00
CUOTAS Y APORTACIONES DE SEGURIDAD SOCIAL	\$0.00	\$0.00	\$0.00	\$0.00	\$0.00	0.00
CONTRIBUCIONES DE MEJORAS	\$0.00	\$0.00	\$0.00	\$0.00	\$0.00	0.00
DERECHOS	\$0.00	\$0.00	\$0.00	\$0.00	\$0.00	0.00
PRODUCTOS	\$0.00	\$0.00	\$0.00	\$0.00	\$0.00	0.00
APROVECHAMIENTOS	\$0.00	\$10.69	\$10.69	\$10.69	\$10.69	10.69
PARTICIPACIONES, APORTACIONES, CONVENIOS, INCENTIVOS DE	\$67,428,223.00	\$883,785.81	\$68,312,008.81	\$50,043,865.81	\$50,043,865.81	-17,384,357.19
TRANSFERENCIAS, ASIGNACIONES, SUBSIDIOS Y SUBVENCIONES,	\$0.00	\$0.00	\$0.00	\$0.00	\$0.00	0.00
Ingresos de los Entes Públicos de los Poderes Legislativo y Judicial, de los Órganos Autónomos y del Sector Paraestatal o Paramunicipal, así como de las Empresas Productivas del Estado						
CUOTAS Y APORTACIONES DE SEGURIDAD SOCIAL	\$0.00	\$0.00	\$0.00	\$0.00	\$0.00	0.00
PRODUCTOS	\$0.00	\$66,940.95	\$66,940.95	\$66,940.95	\$66,940.95	66,940.95
INGRESOS POR VENTA DE BIENES, PRESTACIÓN DE SERVICIOS	\$0.00	\$0.00	\$0.00	\$0.00	\$0.00	0.00
TRANSFERENCIAS, ASIGNACIONES, SUBSIDIOS Y SUBVENCIONES	\$0.00	\$0.00	\$0.00	\$0.00	\$0.00	0.00
Ingresos Derivados de Financiamiento						
INGRESOS DERIVADOS DE FINANCIAMIENTOS	\$0.00	\$0.00	\$0.00	\$0.00	\$0.00	0.00
Total	\$67,428,223.00	\$950,737.45	\$68,378,960.45	\$50,110,817.45	\$50,110,817.45	
Ingresos Excedentes						-17,317,405.55




INSTITUTO NAYARITA DE EDUCACIÓN PARA ADULTOS NAYARIT


Estado Analítico de Ingresos
Del 01/ene./2022 Al 30/sep./2022

Usu: supervisor
Rep: rptEstadoPresupuestoIngresosRB_CP_2019


Fecha y hora de Impresión | 12/oct./2022
11:31 a. m.




MTRO. DAVID AGUILAR ESTRADA
DIRECTOR GENERAL



DRA. MELISSA MALDONADO GUERRERO
JEFA DEL DPTO. DE PLANEACIÓN



L.A. SUSANA GABRIELA DOMÍNGUEZ CASTRO
JEFA DEL DPTO. DE ADMINISTRACIÓN



L.C. YOLANDA CARRILLO AVALOS
JEFA DE OFIC. DE RECURSOS FINANCIEROS